



## RAPPORT D'ENQUETES

### 2-NOTORIETE- OPINION DES FINISTERIENS SUR LE PARC IROISE



FYM Conseil  
Département Etudes/Audit  
Avril 2010

# SOMMAIRE

→ Contexte et objectifs	Page 3
→ Echantillonnage	Page 4
→ Synthèse notoriété – image – fonctions du Parc	Page 5-6
→ Résultats détaillés : notoriété – image – fonctions du Parc	Page 7
→ Profils des enquêtés	Pages 17-18
→ Annexe : Echantillon par commune	Page 21
→ Annexe : Questionnaire	Page 24

## CONTEXTE ET OBJECTIFS

➡ Le Parc naturel marin d'Iroise souhaite connaître la perception du Parc, sa notoriété actuelle, ses fonctions, avec un Questionnaire N° 2 auprès de deux publics définis en amont de l'étude :

- ➔ *auprès de 1000 pêcheurs du département du Finistère, déjà interrogés pour l'enquête 1*
- ➔ *auprès de 500 résidents finistériens non pêcheurs loisirs,*

➡ L'enquête 2 a été réalisée auprès de **1517 répondants** (1004 pêcheurs et 513 non pêcheurs) répartis également sur 4 zones de résidence A B C D .

➡ Les enquêtes 2 se sont déroulées également du 7 janvier au 9 février 2010. Afin de toucher l'ensemble de la population, en effectif mixte masculin-féminin, représentatif du département (voir profils d'enquêtés avant annexes)

➡ Le questionnaire 2 figure en annexe de ce rapport.

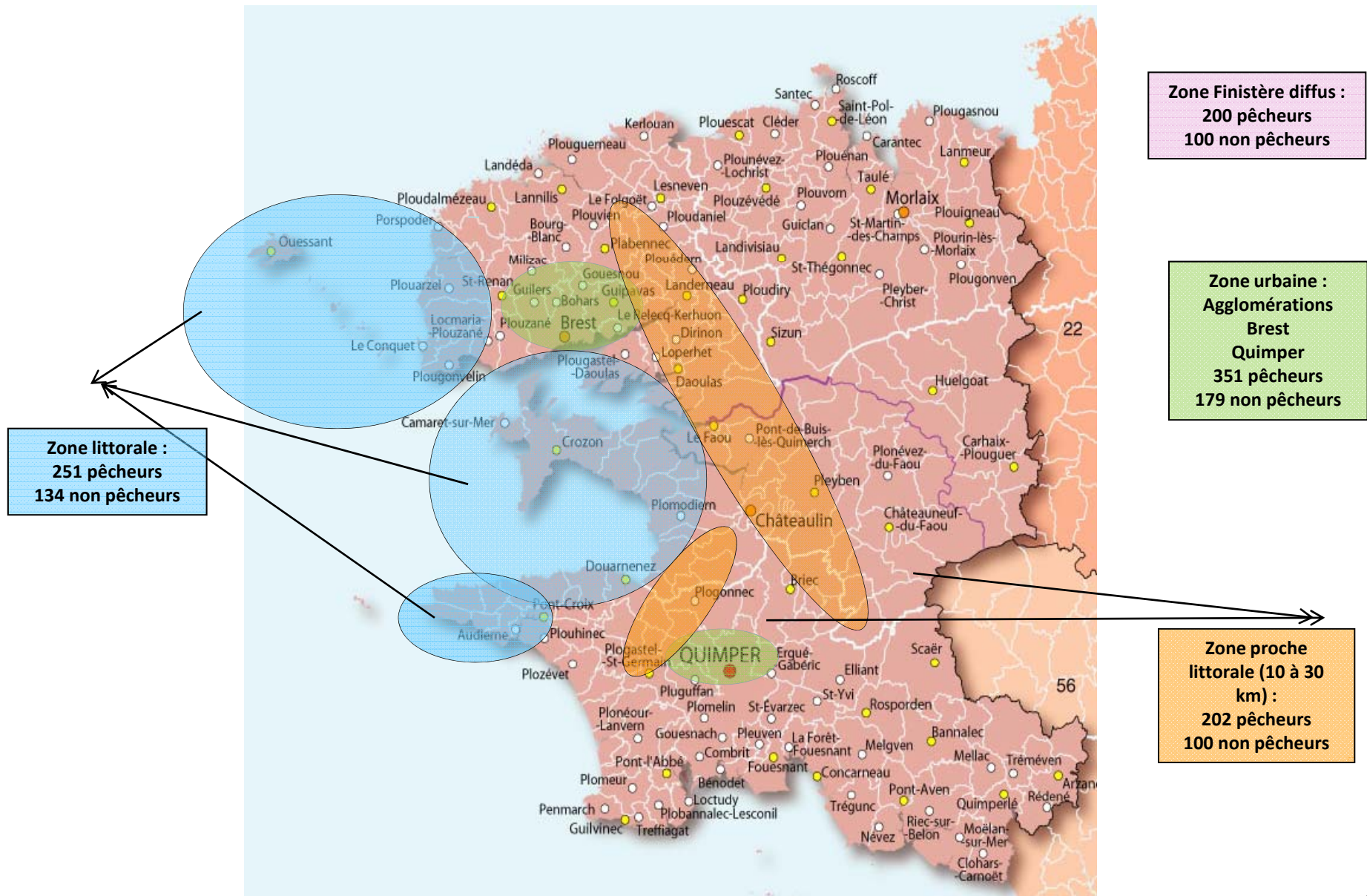
➡ L'échantillonnage du public non-pêcheur est éclaté ainsi :

125 en Littoral , 200 en zone proche littoral, 175 en agglomérations de Brest métropole et Quimper Ville, et 100 sur le reste du Finistère. Le détail des villes par zone vous est donné en annexe de ce rapport.

**Ce rapport distingue donc deux résultats :**

- Ceux des publics Pêcheurs selon la personne de référence du Ménage, essentiellement Chef de famille
- Ceux des publics non pêcheurs , selon les individus représentatifs de la population du Finistère

# ECHANTILLONNAGE



# SYNTHESE NOTORIETE- IMAGE-FONCTIONS DU PARC

## Notoriété du Parc Iroise

- ➔ **En spontané, 20 % des interrogés, soit 25 % des pêcheurs et 5 % du public finistérien non pêcheurs**, ont cité le Parc Naturel Marin d'Iroise comme un organisme chargé de la protection de l'environnement. Seulement 21 % des Pêcheurs citent 1 à 3 autres organismes (Ifremer, Affaires maritimes, SEPNB, Océanopolis,...) .
- ➔ **Une forte notoriété assistée : 2 finistériens non pêcheurs sur 3 affirment être au courant de l'existence du PNMI, après citation.** Ce résultat est logiquement supérieur pour l'ensemble des pêcheurs (86 %), et les habitants du littoral, zone A (86%) .
- ➔ **Une notoriété globale du Parc Naturel Marin d'Iroise effective pour 65 % des pêcheurs , et 47 % des non-pêcheurs**, soit 1 Finistérien sur 2 ne pratiquant aucune pêche récréative . **Un très bon résultat 2 à 3 ans après la création du PNMI.**
- ➔ **... même si les interrogés cernent mal son périmètre exact.** Plus de la moitié des personnes le connaissant ne savent pas du tout en donner les limites, et 18 % donnent de fausses limites. Seuls 31% des interrogés connaissent les limites exactes du Parc. Les habitants du littoral sont à nouveau les plus nombreux à connaître les limites (39%), tout comme les pêcheurs (37%).

## Fonctions – Missions du PNMI

- ➔ **les Pêcheurs connaissent, et reconnaissent plus facilement les missions du PNMI que le grand public** (seulement 1/5 d'entre eux s'exprime) . Selon les interrogés, la mission principale du Parc Marin est la préservation du patrimoine naturel et culturel (95%), puis dans un second temps le contrôle des usages (37%).
- ➔ **Le PNMI apporte selon eux, une meilleure protection des espèces marines et la gestion des ressources**, puis le contrôle de la pêche et plus de prévention et de protection du littoral.

# SYNTHESE NOTORIETE- IMAGE-FONCTIONS DU PARC

## Image-Opinion vis-à-vis du PNMI

**70 % des pêcheurs déclarent leur opinion, alors qu'ils ne sont 46 % pour le grand public**, ce qui confirme un déficit de communication sur les missions, voir de notoriété du PNMI pour les Finistériens non pêcheurs

➔ **Une image très positive du Parc marin**, pour 87 % du public le connaissant, avec **752 remarques dans ce sens** (soit 1 interrogé sur 2) émanant à 75% des pêcheurs

➔ A noter toutefois une **minorité de pêcheurs et habitants proches du littoral Zones A-B-C**, qui ont **une opinion négative** (1 répondant sur 5), beaucoup plus faible cependant: 119 remarques.

➔ **Les points positifs** pour le PNMI sont : la protection du milieu marin, le contrôle des ressources, et le contrôle des abus.

➔ **Les points négatifs** sont : l'impression de « flicage », la peur de nouvelles réglementations.

## La Ressource- les espèces protégées- les phares de la mer d'Iroise

**Seulement 22 % des 370 pêcheurs ayant pêché ( ou connaissant) le parc marin d'Iroise, estiment ses ressources en mauvais état.**

➔ Toujours selon ces personnes, les principales espèces protégées dans le parc sont les **ormeaux, les phoques, les dauphins.**

➔ **Les phares emblématiques de la mer d'Iroise** pour ces pêcheurs du parc marin, sont : **la Vieille, Ar men**, puis le phare de la vierge, le phare d'Ouessant et le phare de la Jument.



**RESULTATS DETAILES**  
**NOTORIETE – IMAGE – FONCTION DU PARC**



## NOTORIETE SPONTANEE

**«Pouvez-vous citer 3 organismes chargés de la protection de l'environnement marin et du littoral dans le Finistere ? »**

*(1517 rep : 1004 pêcheurs et 513 non-pêcheurs)*

	Pêcheurs	Non Pêcheurs	Total
Ne sait pas	<b>540</b>	<b>410</b>	950
Le parc naturel marin d'Iroise	<b>252</b>	<b>44</b>	296
IFREMER	100	47	147
SEPNB	53	15	68
Les affaires maritimes	52	3	55
Les associations de pêcheurs	44	4	48
OCEANOPOLIS	23	21	44
La Gendarmerie Maritime	35	4	39
Le conservatoire du littoral	34	5	39
NATURA2000	15	4	19
Eau et Rivières	13	6	19
Les Douanes	9		9
Le Parc d'Armorique	6	3	9
LE CEDRE	4	4	8
SNSM	6		6
Les Gardes Cotes	4		4
Greenpeace	2	2	4
Le Conseil Général	3	1	4
Le collectif bar européen	3		3
La ligue de protection des oiseaux- LPO	1	2	3
ONEMA	1	1	2

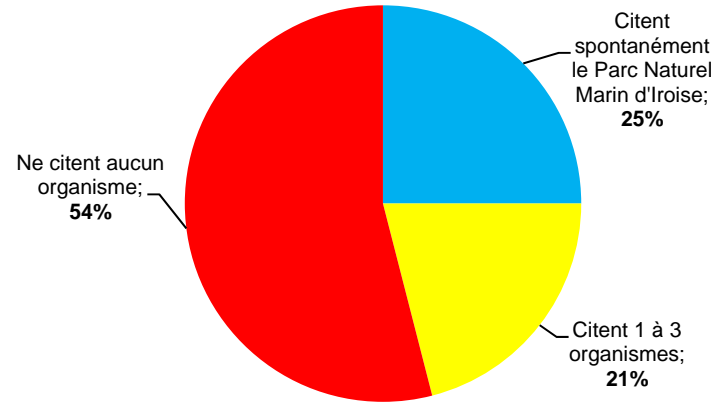
	Pêcheurs	Non Pêcheurs	Total
ADVILLI	2		2
Les 'verts'	2		2
Maison de la pêche en rivière	1	1	2
Pêche et nature	1	1	2
WWF	2		2
Les musées marins	2		2
L'Institut Européen de la Mer		1	1
Les collectivités locales	1		1
CCPI	1		1
GENAVIR		1	1
L'office national des pêcheurs	1		1
CNEXO		1	1
Les Eaux et Forêts	1		1
Fondation Nicolas Hulot	1		1
Les aires marines protégées	1		1
CNRS	1		1

## NOTORIETE SPONTANEE

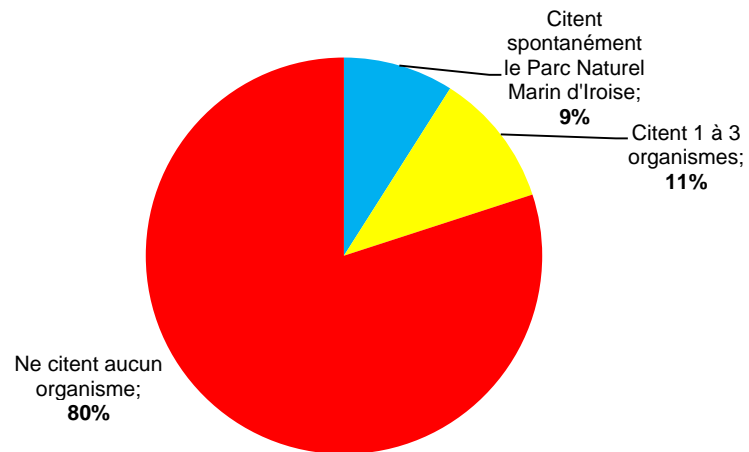
«Pouvez-vous citer 3 organismes chargés de la protection de l'environnement marin et du littoral dans le Finistere ? »

(1517 rep : 1004 pêcheurs et 513 non-pêcheurs)

### Les pêcheurs



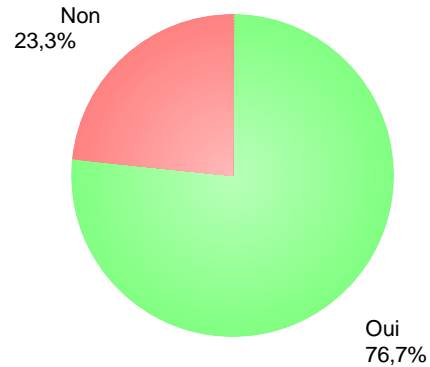
### Les non pêcheurs



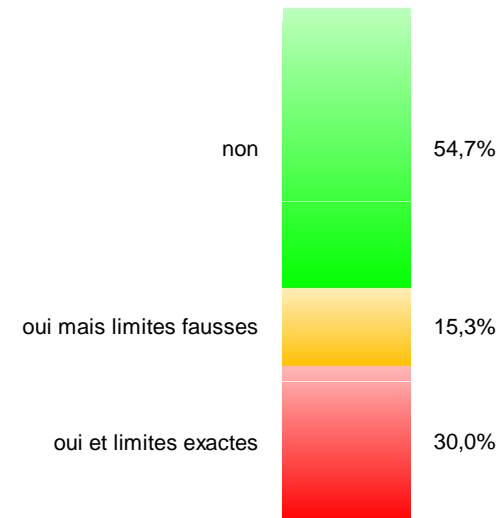
## NOTORIETE ASSISTEE PNMI et PERIMETRE

« Etes-vous au courant de l'existence du Parc naturel marin d'Iroise » (1220 rep)

Cette question était posée uniquement aux personnes n'ayant pas cité le parc à la question précédente.



« Pourriez-vous citer approximativement les limites du Parc naturel marin d'Iroise » (1236 rep)



Tous publics	Oui	Non
Zone A : Littoral	85.7%	14.3%
Zone B : proche littoral (10 à 30 km)	73.6%	26.4%
Zone c : Brest et Quimper	76.9%	23.1%
Zone D : Finistère diffus	75.4%	24.6%

### Répondants éclatés par publics

75 % des pêcheurs et 72 % des non pêcheurs

	Oui	Non
Pêcheurs (749 rep)	<b>86,3%</b>	13,7%
Non pêcheurs (371 rep)	<b>64,6%</b>	35,4%

### Notoriété assistée PNMI par publics

65 % des pêcheurs et 47 % des individus non pêcheurs

### Répondants éclatés par publics

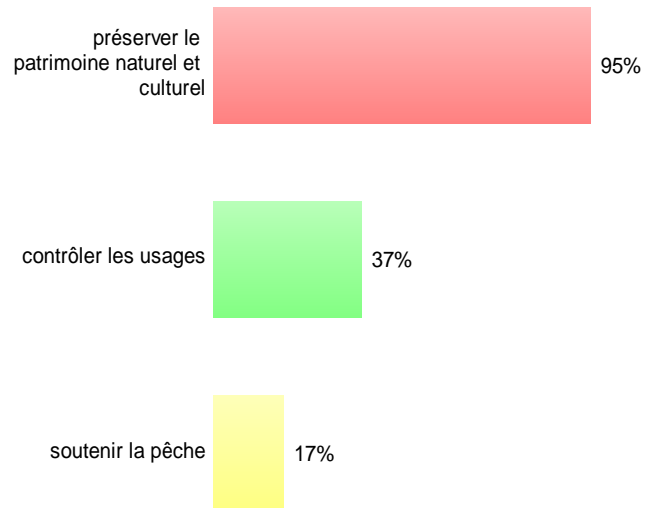
90% des pêcheurs et 68 % des non pêcheurs

Limites Parc Tous Publics	oui et limites exactes	oui mais limites fausses	non
Zone A : Littoral	<b>38,5%</b>	23,1%	38,5%
Zone B : proche littoral (10 -30km)	<b>23,9%</b>	17,0%	59,1%
Zone c : Brest et Quimper	<b>30,4%</b>	20,8%	48,8%
Zone D : Finistère diffus	<b>28,6%</b>	7,9%	63,4%

	oui et limites exactes	oui mais limites fausses	non
Pêcheurs (888 rep)	<b>36,5%</b>	18,2%	45,3%
Non pêcheurs (348 rep)	<b>17,5%</b>	18,7%	63,8%

## OBJECTIFS ET MISSIONS DU PARC

**«Quels sont selon vous le ou les objectifs ou sa ou ses missions ? » (1018 rep)**



Tous publics	préserver le patrimoine naturel et culturel	soutenir la pêche	contrôler les usages
Zone A : Littoral	92,9%	21,5%	39,5%
Zone B : proche littoral (10 à 30 km)	94,7%	18,4%	32,1%
Zone c : Brest et Quimper	96,3%	16,2%	37,5%
Zone D : Finistère diffus	94,5%	10,9%	37,6%

### Objectifs éclatés par publics

76 % des pêcheurs et 25 % des non pêcheurs

	préserver le patrimoine naturel et culturel	soutenir la pêche	contrôler les usages
Pêcheurs (765 rep)	95,4%	17,5%	38,6%
Non pêcheurs (253 rep)	92,5%	17,0%	32,8%

**«Qu'apporte selon vous le PNMI en plus des organismes cités précédemment ? » (223 rep)**

<b>La protection des espèces marines</b>	<b>120</b>
<b>La gestion des ressources</b>	<b>40</b>
Davantage de contrôles de la pêche	33
La protection du littoral	25
Plus de prévention	18
Plus de protection sur l'écosystème	14
C'est un complément	11
L'information, la pédagogie, la formation du public	10
La protection vis-à-vis de la pollution	9
Le contrôle des zones protégées	8
Des études	8
Rien de plus	7
Un cadre juridique	7
La protection de la faune	7
Des animations	6
Plus de répression	5
La réintroduction de poissons	5
Des réglementations	4
La protection des îles	3
La protection de l'environnement	3
Ils sont plus sur le terrain	3
Un rayon d'action plus large	3
Le tourisme	2
La renommée	1
harmonisation + large	1
La reproduction des espèces	1
Une meilleure connaissance du milieu marin	1
le sérieux	1
L'observation des pratiques de pêche	1
Ils sont locaux	1
Le recensement des espèces	1

**Le total des pourcentages dépasse 100% : un interrogés pouvant donner plusieurs réponses**

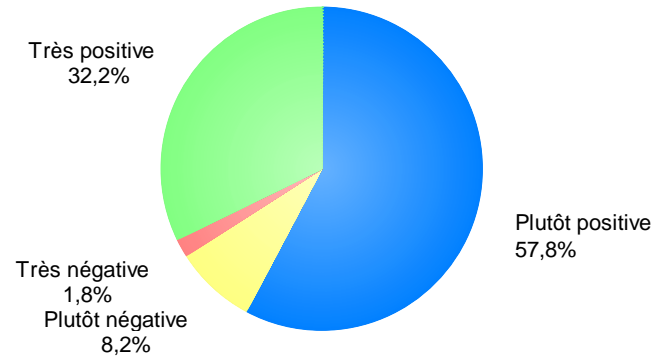
## OBJECTIFS ET MISSIONS DU PARC

*«Qu'apporte selon vous le PNMI en plus des  
organismes cités précédemment ? » (223 rep)*

	Pêcheurs	Non pêcheurs
Protéger les espèces marines	95	25
La gestion des ressources	35	5
Davantage de contrôle de la pêche	28	5
La protection du littoral	22	3
Plus de prévention	16	2
Plus de protection sur l'écosystème	10	4
C'est un complément	8	3
L'information, la pédagogie, la formation du public	8	2
La protection vis-à-vis de la pollution	7	2
Le contrôle des zones protégées	3	5
Des études	7	1
Rien de plus	7	
Un cadre juridique	4	3
La protection de la faune	4	3
Des animations	4	2
Plus de répression	5	
La réintroduction de poissons	5	
Règlementation	4	
La protection des îles	3	
Un rayon d'action plus large	2	1
La protection de l' environnement	3	
Ils sont plus sur le terrain	3	
Le tourisme	2	
La renommée	1	
Une harmonisation + large	1	
La reproduction des espèces	1	
Une meilleure connaissance du milieu marin	1	
Le sérieux	1	
Ils sont locaux	1	
Le recensement des espèces	1	
<b>TOTAL REMARQUES</b>	<b>292</b>	<b>66</b>

## OPINION SUR LE PARC

**« Quelle est votre opinion concernant le PNMI? » (925 rep)**



Tous publics	Très positive	Plutôt positive	Plutôt négative	Très négative	Totaux négatif
Zone A : Littoral	15,2%	63,2%	17,2%	4,3%	<b>21.5 %</b>
Zone B : proche littoral (10 à 30 k)	18,2%	71,2%	8,8%	1,8%	<b>10.6%</b>
Zone c : Brest et Quimper	32,1%	55,8%	9,6%	2,6%	<b>12.2%</b>
Zone D : Finistère diffus	46,1%	51,8%	2,1%		2,1%

### Répondants éclatés par publics

69 % des pêcheurs et 46 % des non pêcheurs

	Très positif	plutôt positif	Total Positif	plutôt négatif	Très négatif	Total négatif
Pêcheurs (690 rep)	27,0%	57,8%	<b>84.8 %</b>	12,6%	2,6%	<b>15.2 %</b>
Non pêcheurs (235 rep)	23,8%	68,1%	<b>91.9%</b>	5,5%	2,6%	<b>8.1 %</b>

## OPINION SUR LE PARC

*« Pour quelles raisons est-ce positif ? » (752 rep)*

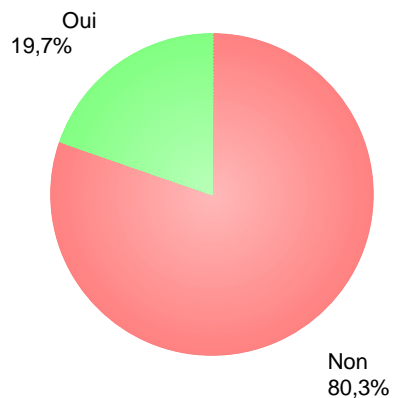
	Total	Pêcheurs	Non Pêcheurs
<b>La protection du milieu marin</b>	<b>679</b>	<b>493</b>	<b>186</b>
<b>Le contrôle des ressources</b>	<b>156</b>	<b>125</b>	<b>31</b>
<b>Permet d'éviter les abus</b>	<b>129</b>	<b>113</b>	<b>16</b>
Prise de conscience	56	46	10
Protection pour les générations à venir	52	35	17
Ils vont dans le bons sens	31	19	12
Protection contre la pollution	24	20	4
Le respect de la liberté de pêcher	22	15	7
La protection de l'environnement	16	10	6
Le contrôle des pêcheurs professionnels	14	12	2
La protection du patrimoine	12	7	5
Préservation de la faune et de la flore	8	6	2
La surveillance de la pêche au filet	8	8	-
Faire respecter la loi	7	7	-
La reproduction des espèces	6	4	2
Leur rôle informatif	6	5	1
La création d'emplois	4	2	2
Le combat contre les algues vertes	4	4	-
Limitation de la promotion immobilière sur le littoral	4	2	2
La protection des espèces	4	4	-
Ils donnent un cadre juridique	2	2	-
La protection des îles	2	2	-
C'est une belle vitrine régionale	2	1	1
Extension nécessaire à la rade	1	1	-
La protection des dunes	1	1	-
La protection du littoral	1	1	-
<b>TOTAL REMARQUES POSITIVES</b>	<b>1251</b>	<b>945</b>	<b>306</b>
	<b>100%</b>	<b>75.5%</b>	<b>24.5%</b>

*« Pour quelles raisons est-ce négatif ? » (119 rep)*

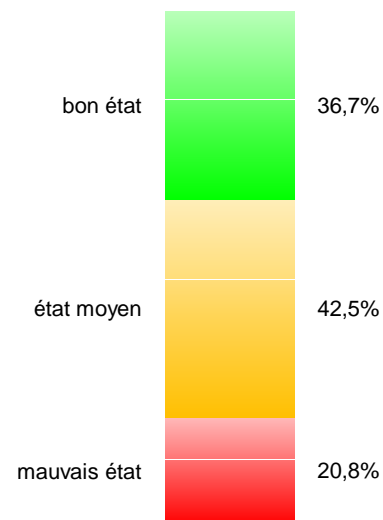
	Total	Pêcheurs	Non Pêcheurs
<b>Trop de "flicage"</b>	<b>46</b>	<b>42</b>	<b>4</b>
<b>La peur de nouvelles réglementations</b>	<b>37</b>	<b>28</b>	<b>9</b>
<b>Ca va pénaliser les petits pêcheurs</b>	<b>34</b>	<b>29</b>	<b>5</b>
Perte de la liberté de pêcher	31	24	7
Manque d'informations	22	20	2
C'est inutile	20	17	3
Manque de communication	7	6	1
Favorise les pêcheurs professionnels	6	6	-
Doublon avec les affaires maritimes	3	3	-
Les pêcheurs sont responsables	3	3	-
L'action du parc n'est pas visible	2	2	-
Aucun résultat communiquer sur les ressources	2	2	-
Cela va créer des impôts en plus	2	2	-
Il faut éduquer plutôt que sanctionner	1	1	-
Peur d'une interdiction de la pêche sous marine	1	1	-
<b>TOTAL REMARQUES NEGATIVES</b>	<b>217</b>	<b>186</b>	<b>31</b>
	<b>100%</b>	<b>85.7%</b>	<b>14.3%</b>

## OPINION SUR LE PARC

**« Vous est-il déjà arrivé d'aller pêcher dans le  
périmètre du PNMI durant les 12 derniers mois ? »**  
(1502 rep)



**« Quelle est votre opinion sur l'état actuel des  
ressources (en poissons, crustacés, coquillage ? »**  
(370 Répondants Pêcheurs)



**Le nombre moyen de sorties pêches dans le Parc est de 6.3 au cours des 12  
derniers mois**

Pêcheurs Parc PNMI	Oui	Non
Zone A : Littoral	42,9%	57,1%
Zone B : proche littoral (10 à 30 km)	30,0%	70,0%
Zone c : Brest et Quimper	21,0%	79,0%
Zone D : Finistère diffus	8,2%	91,8%

**285 Pêcheurs répondants en parc Iroise**

28.5 % des pêcheurs finistériens

Pêcheurs PNMI	bon état	état moyen	mauvais état
Zone A : Littoral	38,7%	38,1%	23,2%
Zone B : proche littoral (10 à 30 km)	38,8%	37,6%	23,5%
Zone c : Brest et Quimper	34,6%	46,7%	18,7%
Zone D : Finistère diffus	34,8%	47,8%	17,4%

## **LES ESPECES PROTEGEES**

**«Pourriez-vous citer 3 espèces protégées dans cette zone PNMI ? » (308 rep)**

<b>Les ormeaux</b>	<b>135</b>
<b>Les phoques</b>	<b>109</b>
<b>Les dauphins</b>	<b>102</b>
Le bar	57
Les huîtres	25
Toutes les espèces	20
Les oiseaux	17
Les Saint Jacques	13
Les requins pélerons	12
Les pousses pied	12
Les marsoins	10
Les maquereaux	9
Le cabillaud	7
Le lieu	7
Les araignées	7
La daurade	7
La sole	5
Le fou de bassan	5
Le homard	5
Les oursins	5
Les sternes	4
Le cormoran	4
La palourde	4
Les étrilles	4
La langoustine	3
Les mouettes	3
Les goelands	3
La langoustes	3
Les praires	3
Les crabes	1
Le saint pierre	1
La sardine	1
La loutre de mer	1
La tortue	1
Le thon rouge	1
La vieille	1
Tout les crustacés	1

## LES PHARES EN MER D'IROISE

«Quels sont les phares en mer d'Iroise, les plus importants, les plus emblématiques? » (380 rep)



Phare de la vieille	129
Phare AR MEN	114
Phare de la vierge	76
Phare d'Ouessant	71
Phare de la jument	69
Phare de la pointe saint mathieu	67
Phare de Créach	64
Phare du four	50
Phare de penmarc'h, eckmühl	40
Phare de l'ile de sein	39
Phare du minou	37
Phare les pierres noires	33
Phare de kéreon	30
Phare du Stiff	26
Phare de tévennec	11
Phare du Conquet	10
Phare de Kermorvan	4
Phare de Lanildut	3
Phare de Nividic	3
Phare de l'ile vierge	2
Phare de morgoat	1
Phare du porzic	1
Phare de l'ile tristan	1
Phare de Trézien	1
Phare du Tourlinguet	1
Phare millet	1



## SIGNALÉTIQUE NON PECHEURS

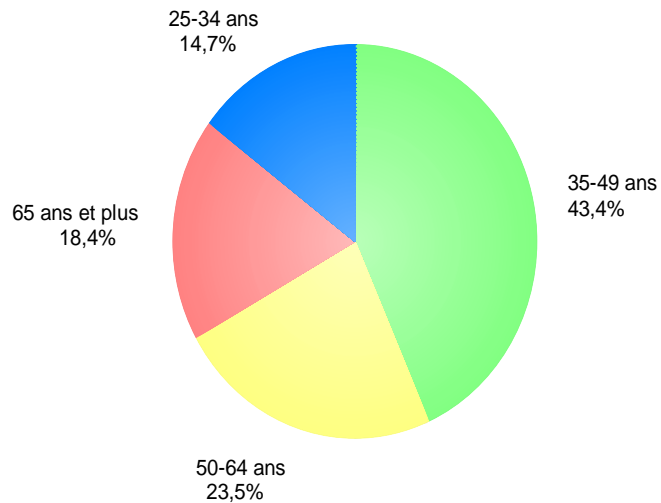
« Combien de personnes composent votre ménage, vous y compris ? » (500 rep)

Les ménages interrogés sont composés en moyenne de 2.15 personnes.

« Dans votre ménage, combien de personnes travaillent actuellement ? » (482 rep)

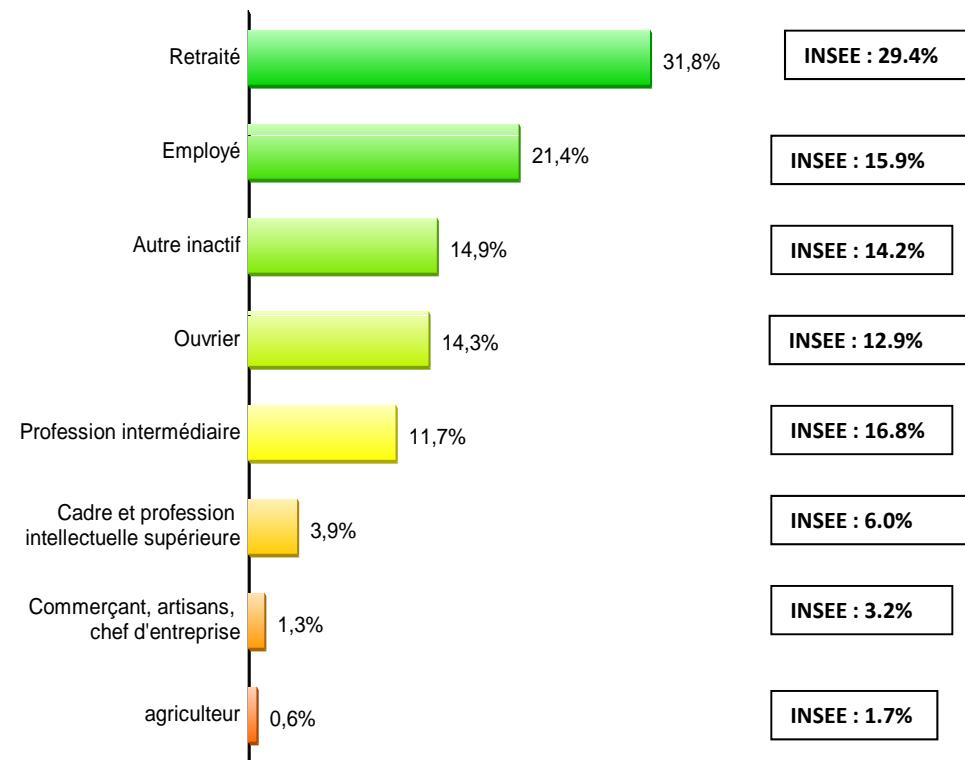
Le nombre moyen de personnes travaillant par ménage est de 0.92.

« Tranche d'âge de l'interrogé (y compris chef de famille)? » (490 rep)



« Profession de l'interrogé (y compris chef de famille)? » (495 rep)

En référence aux Bases INSEE 29 – Recensement 2006  
Population de l'ensemble des finistériens



## PROFILS DES PUBLICS NON PECHEURS (513 interrogés)

### PROFILS des Non Pêcheurs interrogés , selon les chiffres-clés INSEE 2006 ( toutes personnes y compris chef de famille):

- ➔ **Un échantillon d'interrogés Grand public mixte masculin-féminin**, dont le profil est proche de la population finistérienne, avec un peu plus **de retraités , d'ouvriers , une présence normale d'autres inactifs** (à la différence de l'enquête Pêche) , et des **individus âgés entre 35-49 ans**,
- ➔ des publics un peu sous-représentés : Professions intermédiaires, cadres, commerçants, agriculteurs .
- ➔ les ménages comprennent 2.15 personnes , avec 1 personne travaillant par ménage ( 0.92 exactement),

### selon l'activité (Catégorie socioprofessionnelle) toutes personnes du foyer :

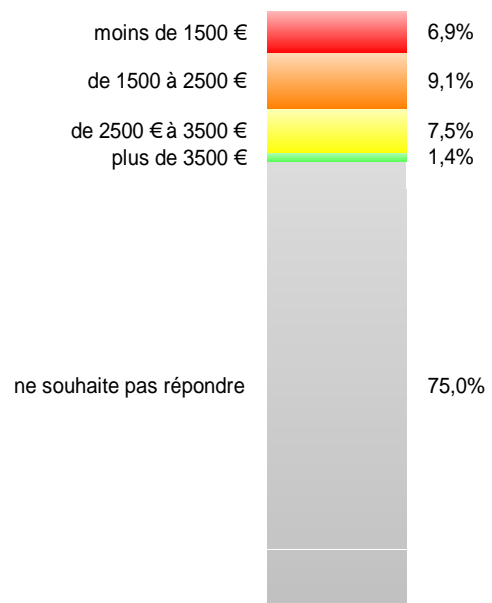
- ➔ Ces individus interrogés Non pêcheurs Loisirs sont **en priorité Retraités pour 31.8 % d'entre eux** ( ils sont 29.4 % en Finistère), **et employés pour 21.4 %** (seulement 15.9 % ).
- ➔ Les ouvriers (14.3 %) et autres inactifs (14.9 %) sont très proches de leur base de référence ( 12.9 % et 14.2%) et se sont affichés comme tels à la passation d'enquête
- ➔ A contrario les catégories cadres (3.9%) commerçants (1.3%) et professions intermédiaires sont un peu sous représentées

### selon l'âge

- ➔ **Un public Non Pêcheurs légèrement plus âgé que la moyenne démographique du Finistère**, avec des jeunes 25-34 ans, minoritaires (14.7 % pour environ 25 % des 18-34 ans); ce faible effectif de jeunes s'explique aussi par un taux d'équipement téléphonique fixe inférieur.
- ➔ Ainsi les 35-49 ans, les plus nombreux, représentent 43.4 % du public interrogé, alors qu'ils sont inférieurs à 33 % au global
- ➔ Les 50-64 ans ans , avec 23.5 % des répondants et les plus de 65 ans, 18.4 %, sont très proches de leur classe d'âge au global sur le département.

## SIGNALETIQUE NON PECHEURS

*«Pourriez-vous me préciser dans quelle tranche de revenu mensuel net se situe votre foyer ? »*





**ANNEXES :**  
**ECHANTILLONNAGE PREVU PAR COMMUNES**  
**QUESTIONNAIRES**



## ECHANTILLON des INTERROGES Par Commune d'Enquête

### Zone A

	Nombre de questionnaires pêcheurs	Nombre de questionnaires non pêcheurs
Douarnenez	43	21
Plougastel Daoulas	36	18
Plouzané	32	16
Crozon	21	11
Locmaria Plouzané	13	7
Plougonvelin	10	5
Loperhet	10	5
Camaret	7	4
Le Conquet	7	4
Audierne	6	3
Plomodiern	6	3
Lampaul Plouarzel	6	3
Logonna Daoulas	6	3
Telgruc sur mer	6	3
Daoulas	5	2
Le Faou	5	2
Plonevez Porzay	5	2
Porspoder	4	2
Poullan sur Mer	4	2
Plogoff	4	2
Beuzec Cap Sizun	3	1
Cléden	3	1
Lanildut	3	1
Ouessant	2	1
Saint Nic	2	1
Ploeven	1	1
Ile de Sein	1	0
Molène	1	0
TOTAL INTERROGES	250	125
POPULATION TOTALE DE LA ZONE	90646	
% sur POPULATION DU FINISTERE	10.2%	

### Zone B

	Nombre de questionnaires pêcheurs	Nombre de questionnaires non pêcheurs
Landerneau	62	31
Plabennec	32	16
Saint Renan	30	15
Châteaulin	22	11
Briec	22	11
Pleyben	15	8
Sizun	9	5
Plogastel Saint Germain	7	4
TOTAL	200	100
POPULATION TOTALE DE LA ZONE	47922	
% sur POPULATION DU FINISTERE	5.4%	

# ECHANTILLON

## Par Commune d'Enquête

### Zone C

	Nombre de questionnaires pêcheurs	Nombre de questionnaires non pêcheurs
Brest	211	106
Guipavas	20	10
Relecq Kerhuon	16	8
Guilers	10	5
Gouesnou	9	5
Bohars	5	3
Quimper	79	40
TOTAL	350	175
POPULATION TOTALE DE LA ZONE	250199	
% sur POPULATION DU FINISTERE	28.2%	

### Zone D

	Nombre de questionnaires pêcheurs	Nombre de questionnaires non pêcheurs
Morlaix	27	14
Saint Pol de Léon	12	6
Carhaix	13	7
Quimperlé	19	10
Concarneau	36	18
Bénodet	6	3
Châteauneuf	6	3
Fouesnant	17	9
Pont L'abbé	14	7
Rosporden	12	6
Plouescat	7	3
Lesneven	12	6
Landivisiau	15	8
Plouzévéde	3	1
TOTAL	200	100
POPULATION TOTALE DE LA ZONE	118153	
% sur POPULATION DU FINISTERE	13.3%	

# QUESTIONNAIRE ENQUETE

Evaluation de l'activité de la pêche récréative dans le Finistère  
- ENQUETE TELEPHONE

## PARTIE A : INTRODUCTION ET FILTRES

(prénom + nom Enquêteur FYM Etudes Lorient)

Nous réalisons une étude grand public sur la pêche en mer de loisir dans le Finistère (pour un organisme installé sur votre département). Toutes les réponses que vous me donnerez resteront totalement anonymes, conformément à l'usage de notre profession. Nous vous assurons que vous ne ferez l'objet d'aucune relance commerciale.

M0. Accepteriez-vous de répondre à nos questions ?

Oui → Passer en S1

Non → Stop inter

**M2. Au cours des douze derniers mois, est-ce que vous-même ou quelqu'un de votre foyer a pêché dans le Finistère, même de manière occasionnelle, dans le cadre de vacances par exemple ?**

Oui

Non

Si pour l'ensemble des membres du ménage de 15 ans et plus, aucun pêcheur → Allez en C1

Sinon demander à parler à un pêcheur ....

**P1. Je souhaiterai parler à ce *pêcheur* (le plus fréquent du foyer). Est-ce possible ?**

Oui →

Non → Si personne indisponible, Prise de rendez-vous

A la personne pratiquant la pêche



# QUESTIONNAIRE

## **PARTIE C : AUTOUR DE L'ACTIVITE DE PECHE DE LOISIR**

**C1. Pouvez-vous citer 3 organismes chargés de la protection de l'environnement marin et du littoral dans le Finistère ?**

Si le Parc naturel marin d'Iroise n'est pas cité, aller en C2

Si le Parc naturel marin d'Iroise est cité, aller en C3

**C2- Etes-vous au courant de l'existence du Parc naturel marin d'Iroise ?**

Oui

Non (*Expliquer rapidement ce qu'est le Parc naturel marin d'Iroise et son périmètre. Puis aller en C8*)

**C3- Si oui, pourriez-vous citer approximativement les limites du Parc naturel marin d'Iroise?**

Oui et limites exactes

Oui mais limites citées fausses

Non

*(Pour les réponses 2 et 3, expliquer rapidement le périmètre)*

**C4- Quel est/son selon vous son/ses objectifs ou sa /ses missions ? (en assisté)**

Préserver le patrimoine naturel et culturel

Soutenir la pêche

Contrôler les usages

**C5- Qu'apporte selon vous le PNMI en plus des organismes cités en C1 ?**

**C6- Quelle est votre opinion concernant le PNMI ?**

Très positif

Plutôt positif

Plutôt négatif

Très négatif

**C7 – Pourquoi ?**



## QUESTIONNAIRE

**C8- Vous est-il arrivé d'aller pêcher dans le périmètre du PNMI pendant les 12 derniers mois ? Si oui, combien de fois ?**

Oui Combien de sorties avez-vous réalisées ?

Non (*Arrêt de la Partie C. Aller en G1*)

**C9- Si oui, quelle est votre opinion sur l'état actuel des ressources (en poissons, crustacés, coquillages...) dans le PNMI**

Bon état

Etat moyen

Mauvais état

Ne se prononce pas

**C10 : Pourriez-vous citer 3 espèces protégées dans cette zone ?**

**C11 : Quels sont les phares en mer d'Iroise les plus importants, les plus emblématiques ?**

### FICHE SIGNALÉTIQUE

Pour terminer notre entretien, j'aurais besoin de quelques informations sur vous-même et sur votre foyer.

**G1-Combien de personnes composent votre ménage, vous compris ?**

|\_|\_|

**G2 Dans votre ménage, combien de personnes travaillent actuellement (exercent une activité professionnelle) ? [vérifier quota taille du ménage X nombre d'actifs]**

|\_|\_|

**G3- Pourriez-vous nous citer le sexe, l'année de naissance de toutes les personnes habitant au sein de votre foyer, de la plus âgée à la plus jeune ?**

	Sexe	Année de naissance	A pêché au cours des 12 derniers mois	Pêcheur enquêté (à cocher)
a.			Oui/Non	
b.			Oui/Non	



## QUESTIONNAIRE

### **G4. Pourriez-vous me préciser votre activité professionnelle (CSP) ?**

ENQ : Lire – Une seule réponse possible

Agriculteur

Commerçant, artisan, chef d'entreprise

Cadre ou profession intellectuelle supérieure

Profession intermédiaire

Employé

Ouvrier

Retraité → Ancienne profession (indiquer si : Marin pêcheur, marin de commerce, marine nationale, autres)

Autre inactif

### **G2. Etes-vous le chef de famille ?**

Oui → aller en G5

Non → Aller en G3

### **G3. Pourriez-vous me préciser l'âge du chef de famille ?**

ENQ : Noter en clair / \_\_\_\_\_ /

#### **Puis recoder**

15-24 ans

25-34 ans

35-49 ans

50-64 ans

65 ans et plus

### **G4. Pourriez-vous me préciser l'activité professionnelle du chef de famille ?**

Agriculteur

Commerçant, artisan, chef d'entreprise

Cadre ou profession intellectuelle supérieure

Profession intermédiaire

Employé

Ouvrier

Retraité → Ancienne profession | \_\_\_\_\_ |

Autre inactif



## QUESTIONNAIRE

**G5. Pourriez-vous me préciser dans quelle tranche de revenu mensuel net se situe votre foyer ?**

**ENQ : Lire – Une seule réponse possible**

Moins de 1500 €

De 1500 à 2500 €

De 2500 à 3500 €

Plus de 3500 €

*Ne souhaite pas répondre (ne pas citer)*

**G6. Accepteriez-vous de participer à un groupe de pêcheurs loisirs pour une enquête terrain, cette fois sur le Finistère en 2010 (expliquer les modalités et l'intérêt : identification des prises, veille des espèces en milieu maritime,...) ? Période /Mois à préciser**

Oui (rappel possible)

Non

### Remerciements

☞ **Le Parc naturel marin d'Iroise et FYM Etudes  
vous remercient pour votre participation  
et vous souhaitent une agréable journée/soirée**